

如何注册

注册方式有 2 种：

一、 电脑端注册

1、 注册

打开浏览器，输入智慧树网：www.zhihuishu.com，进入智慧树注册/登录界面



智慧树网

登录 注册

手机号(仅限中国大陆)

密码 

输入验证码 

注册智慧树

点击“注册”按钮，即代表您同意 [《智慧树用户协议》](#)

2、 身份验证

注册成功后会自动跳转到当前页面(在线学堂)，点击黄色区域【立即认证】按钮，即可进入身份认证流程



- ✓ **身份验证第一步**：选择学校，选好后进入第 2 步【身份认证】页面，填写所需信息

- ✓ **身份验证第二步**：系统会根据所填写的【姓名】和【学号】两项信息去和导入信息做匹配，如果匹配成功，则完成认证。

3、确认课程

认证成功后返回学堂首页，弹出确认课程弹框，完成确认课程，开始学习之旅。



二、手机注册

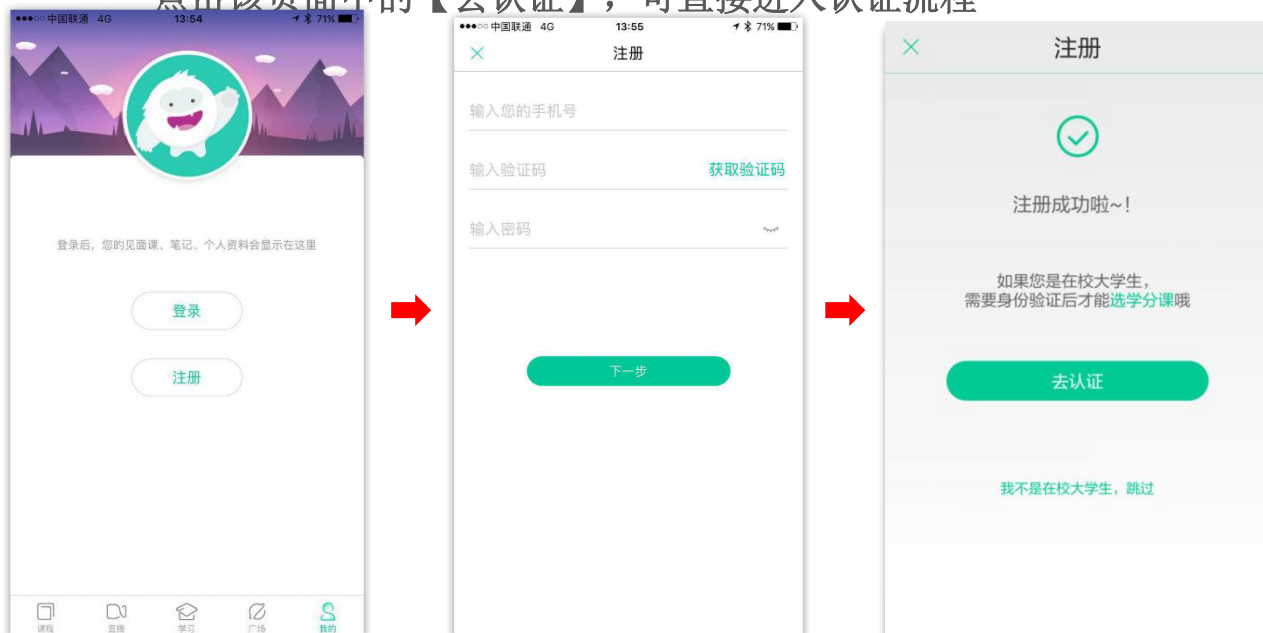
1、注册

打开 APP 进入【我的】页面，点击【注册】进入注册流程

使用手机号进行注册，并设定好密码：

点击【下一步】，完成注册，提示注册成功。

点击该页面中的【去认证】，可直接进入认证流程



2、身份认证

首先选择学校，选好后进入【身份认证】页面，填写所需信息



系统会根据所填写的【姓名】和【学号】两项信息去和导入信息做匹配，如果匹配成功，则完成认证，进入确认课程页面

3、确认课程

认证成功后如果老师在智慧树已为你配置好课程，则直接进入如下【确认课程】页面完成确认，开始课程的学习。



注：认证失败的同学，请找在线客服

如何学习

学习的方式有 2 种：

一、 电脑端学习

1、 登录

用电脑登录智慧树：www.zhihuishu.com，点击登录，登录成功后，进入平台进行学习，平台学习的界面如下：

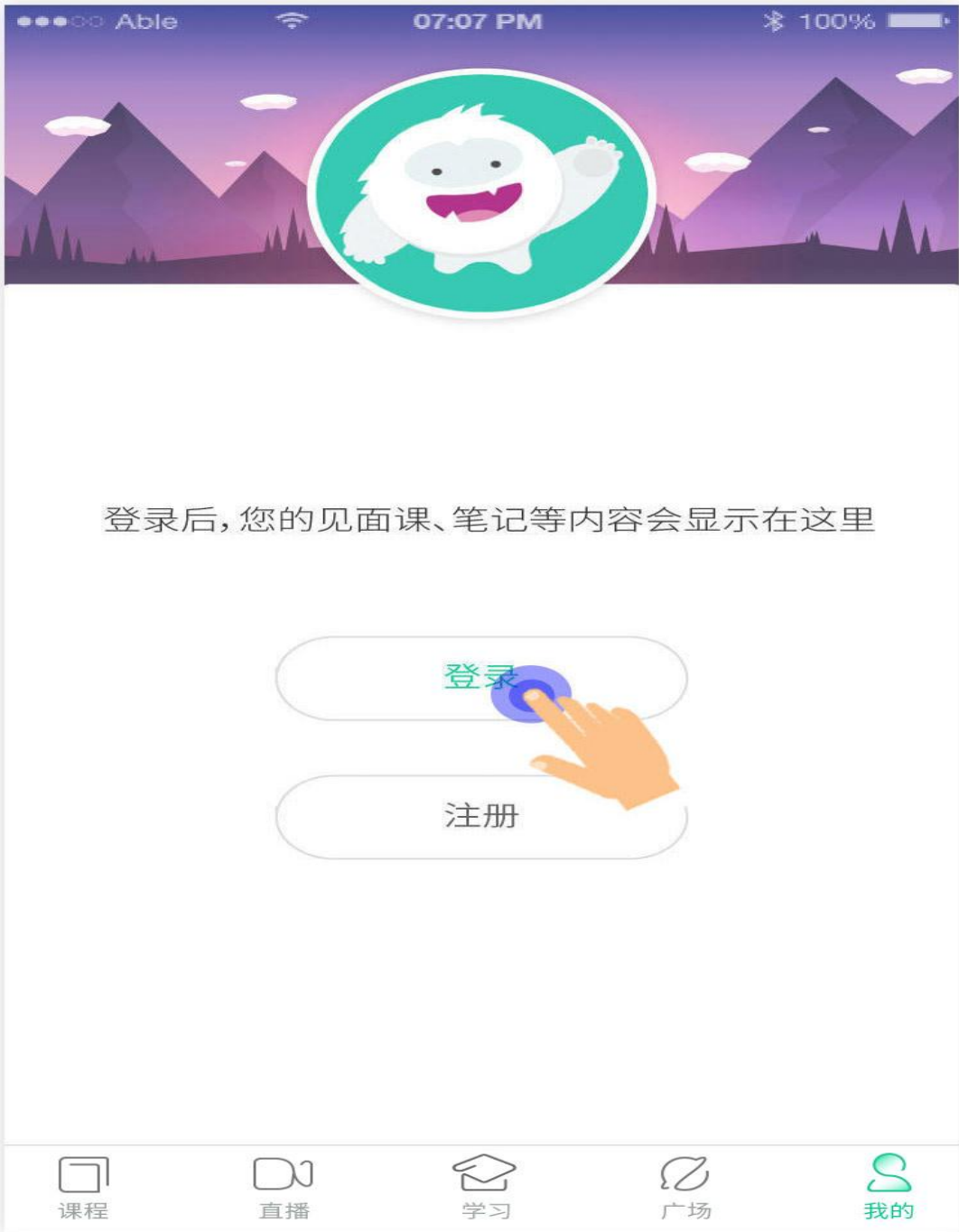


- ✓ 我的学堂：观看课程视频，完成章节测试
- ✓ 作业考试：章节测试+期末开始
- ✓ 课程论坛：通过发帖和回帖，获得论坛成绩
- ✓ 见面课：通过直播或者回放，完成见面课部分
- ✓ 学习分析：最后每部分的成绩如何，在学习分析里查看即可。

二、手机端学习

1、登录

在智慧树官网，扫描智慧树 APP 二维码，下载智慧树 app，点击【我的】，登录即可



登录后, 您的见面课、笔记等内容会显示在这里

登录

注册

课程

直播

学习

广场

我的

2、学习

点击课程卡片即可进入成绩分析页面，可查看课程的各项成绩占比、学习和考试时间、学习规则。





学习分析



学习时间	2017/03/13-2017/06/06
考试时间	2017/06/07-2017/06/13

同学请知晓~

超过学习时间,学习不记进度、作业停止提交、见面课回放不记签到、论坛停止记分。

学分课, 请认真对待哦



成绩规则

点击该【学习分析】页面【成绩规则】按钮，便可查看详细成绩计算规则。

●●●●○ 中国移动 上午10:28 58%

成绩规则

超过学习时间，学习不计进度、作业停止提交、见面课回放不记签到、论坛停止计分。

总成绩

总成绩(满分100分)=学习进度成绩(18%)+章测试成绩(12%)+见面课成绩(20%)+期末考试成绩(50%)+论坛成绩(15分)

学习进度成绩(18分)

期末考试开始之前，观看全部课程视频、完成所有章测试，即可获得全部学习进度成绩哦！

章测试成绩(12分)

章测试成绩=所有章测试实际得分之和/所有章测试总分*12

见面课成绩(20分)

按时参加所有的见面课并完成签到即可获得见面课成绩。

论坛成绩(15分)

发帖: ≥15条可得4分(每条帖子正文需≥100字视为有效帖)
回帖: ≥15条可得1分(字数需≥30字视为有效帖)
老师打分: 0分,每帖0分

PS.学校或老师有可能修改得分规则，解释权归学校所有。

期末考试成绩(50分)

期末成绩=[你的期末考试得分/期末考试试卷满分]*50

3、课程学习

课程学习共涵盖以下 5 个方面：

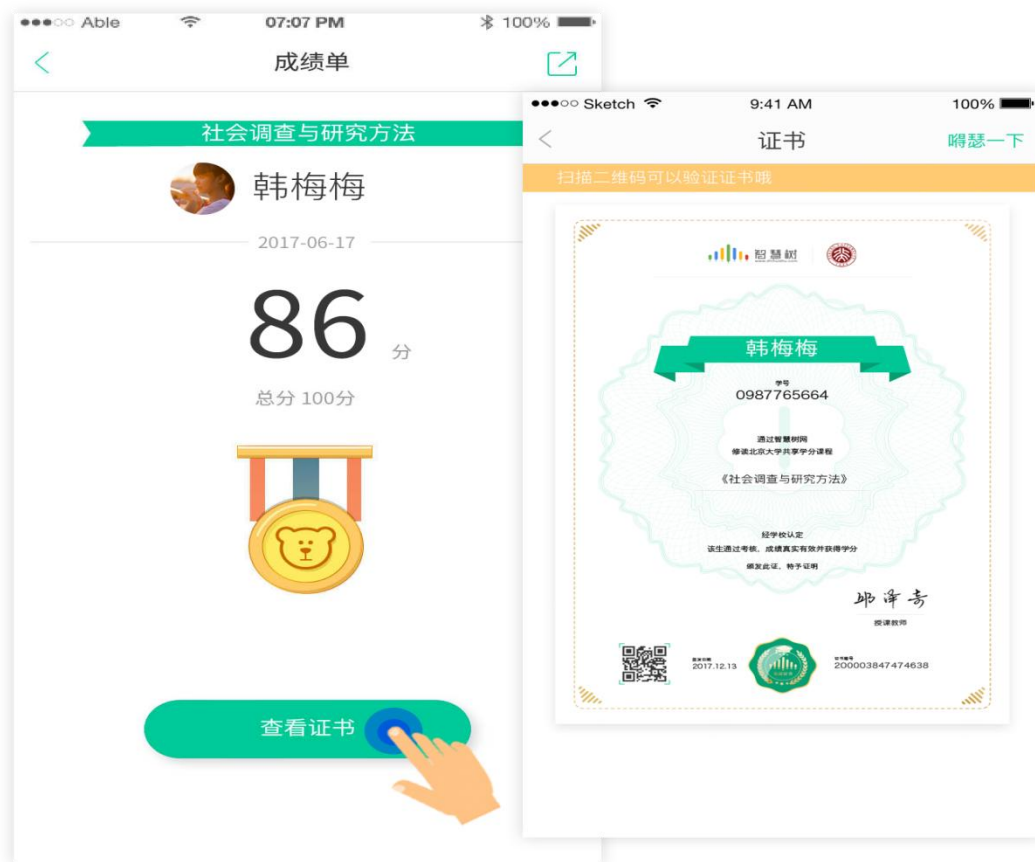
- A、观看课程视频
- B、参加见面课
- C、参加课程论坛
- D、完成单元测试
- E、完成期末考试

在 APP【学习】页面，只需点击下方[去学习](#)按钮即可进行视频学习、见面课、单元测试及期末考试。




4、获得成绩

最终成绩合格，学校将授予学分，还可获得课程修读证明哦！



下载智慧树 APP，将你的碎片时间变成学分和个人能力, so easy !



有问题找客服

找客服的操作流程：

1、使用电脑登录：www.zhihuishu.com

2、点击右侧的在线客服，如下图：



3、点击人工客服，让客服帮忙查询相应问题

